



## Scaldacqua elettrico murale ad accumulò



SMALTATURA AL TITANIO



PROGRAMMA ASSISTENZA ITALIA



FUNZIONE ECO



PACCHETTO SICUREZZA



DISPLAY SMART



NANOMIX E TERMOSTATO BEST



MADE IN ITALY



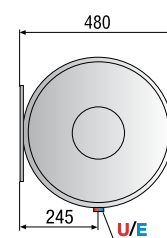
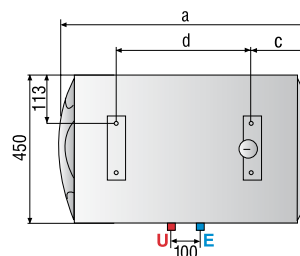
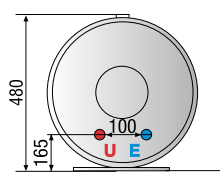
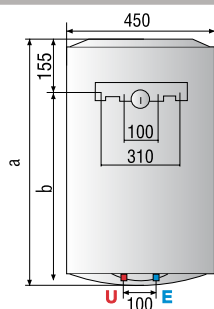
ISOLAMENTO IN POLIURETANO PRIVO DI CFC

- DESIGN ESCLUSIVO
- REGOLAZIONE PRECISA E PERSONALIZZABILE DELLA TEMPERATURA
- RESET FACILE E IMMEDIATO
- ANODO MAGNESIO DI ELEVATE DIMENSIONI
- VALVOLA SICUREZZA TESTATA A 8 BAR
- MASSIMO COMFORT

**comfort  
e risparmio**

## Dati tecnici - Dimensioni di ingombro

	PRO ECO				PRO ECO					
	50 V/5	80 V/5	100 V/5	80 H/5	50 V/5	80 V/5	100 V/5	80 H/5		
Capacità	l	50	80	100	80	a mm	553	758	913	758
Potenza	W	1200	1200	1500	1200	b mm	398	603	758	-
Voltaggio	V	230	230	230	230	c mm	-	-	-	174
Tempo di riscald. ( $\Delta T=45^{\circ}\text{C}$ )	h,min.	2,17	3,40	3,40	3,40	d mm	-	-	-	335
Temp. max d'esercizio	$^{\circ}\text{C}$	80	80	80	80					
Dispersione termica a $65^{\circ}\text{C}$	kWh/24h	0,96	1,22	1,39	1,48					
Pressione max d'esercizio	bar	8	8	8	8					
Peso netto	kg	16,5	22	25,5	22					
Protezione	IP	X3	X3	X3	X1					
		50 V/5	80 V/5	100 V/5	80 H/5					
<b>CODICE</b>		<b>3200365</b>	<b>3200366</b>	<b>3200367</b>	<b>3200368</b>					



### LEGENDA

**E** Entrata acqua fredda G 1/2"

**U** Uscita acqua calda G 1/2"